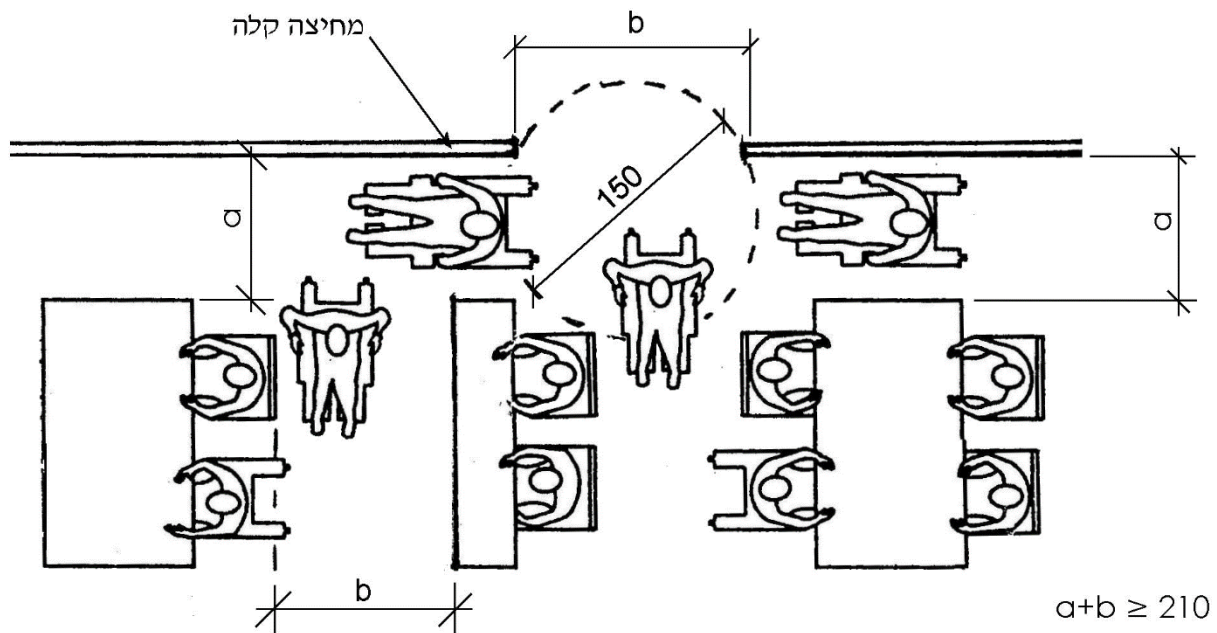


מסמך הנחיות לפעילות נגישה בספריות הטכניון

על מנת להסדיר את נושא הנגישות בספריות הטכניון יש לעקוב אחר ההנחיות הבאות:

1. בכל ספרייה שגדולה בשטחה מ-150 מטר יש לשמור על:
 - 1.1. מעבר של 90 ס"מ לפחות בין המדפים.
 - 1.2. בתחילת המעברים יהיה שטח ברדיוס של 150 ס"מ כך שכיסא גלגלים יוכל להסתובב באופן חופשי.



- 1.3. בכל מקרה בו אמור לעבור אדם בכיסא גלגלים בין שורות המדפים יהיה שטח חופשי של 150 ס"מ או לחלופין רוחב של 210 ס"מ בהתאם לשרטוט הבא:

- 1.4. לא יהיו במעברים, ככל הניתן, חפצים שיפריעו למעבר תקין של אדם בכיסא גלגלים כגון, כיסאות, קופסאות ועוד.

2. בכל ספרייה שבה ישנם מושבים לכלל הציבור, 10% מתוכם יהיו מושבים נגישים.¹
3. בכל ספרייה יהיה לפחות שולחן נגיש אחד המאפשר גישה נוחה לסטודנט בכיסא גלגלים.³²
4. בספרייה המרכזית יהיה אמצעי עזר מסוג מגדלת אלקטרונית (טלוויזיה במעגל סגור) ויש לוודא תקינותה מידי תקופה.
5. במחשב אחד לפחות בכל ספרייה תותקן תוכנת הגדלת טקסט + תוכנת פלט קולי (במערכת ההפעלה של המחשב) ויספקו אוזניות בהתאם לבקשתו של אדם עם מוגבלות בראיה.

¹ ראו בנספח 1 דוגמא למושב נגיש.

² ראו בנספח 2 דוגמא לשולחן נגיש.

³ ראו בנספח 3 דוגמא למדבקה לסימון מקום נגיש.


6. חובה להדריך סטודנט עם מוגבלות המבקש:
 - 6.1. הדרכה בשימוש באמצעי העזר בספרייה.
 - 6.2. סיוע במציאת ספרים ונשיאה שלהם לדלפק השאלה.
 - 6.3. מתן שירות תוך שפה פשוטה ובאופן המותאם למוגבלותו של האדם.
 - 6.4. כל שירות אחר בהתחשב במוגבלות האדם ברצונו ועל פי נסיבות העניין.
7. ככל שמתקיים אירוע בספריות – יש לפעול בהתאם לנוהל אירועים נגיש של הטכניון.
8. על העובדים בספרייה לעבור הדרכות נגישות השירות הכוללות התנסות חווייתית.
9. שילוט ככוונה בספרייה יהיה תואם לתקנות הנגישות כפי שבוצע בסקרי הנגישות בספריות. במידה ויש שינוי במבנה או בתפקוד של החזרים/אגפים בספרייה אין לעשות זאת ללא התייעצות עם מורשה לנגישות שירות.
10. על מנהלי הספריות לוודא כי תוכנות הקראה המסמכים המותקנות במחשבי הספרייה תקינות ומאפשרות לקרוא את הטקסטים שאותם הסטודנטים עם מוגבלות בראיה מבקשים.
11. אין להפנות סטודנט עם מוגבלות בראיה אל טקסט סרוק משום שתוכנות קורא המסך אינה מסוגלת לקרוא סריקה.
12. במקרה שבו אין טקסט חלופי יש לפנות אל היחידה לקידום הסטודנט בטכניון על מנת לקבל הכוונה לגבי הנגשה חלופית לטקסט המבוקש על ידי הסטודנט.
13. בכל דלפק שירות הנותן שירות השאלה ועזרה במציאת חומרים אקדמיים תהיה מערכת שמע שולחנית מסוג לולאת השראה שתהיה מחוברת לחשמל באופן קבוע ותאפשר גישה בהושטת יד למערכת.⁴
14. כל דלפק עם מערכת שמע יסומן בשלט המורה על הימצאות מערכת שמע.
15. בכל דלפק שירות הנותן שירות השאלה ועזרה במציאת חומרים אקדמיים יהיה דלפק אחד או חלק ממנו נגיש לכיסאות גלגלים ולא יעלה על גובה של 70 ס"מ.⁵
16. בכל שאלה ניתן לפנות אל בעלי התפקידים הבאים בטכניון:

[/https://accessibility.net.technion.ac.il/%d7%a6%d7%95%d7%a8-%d7%a7%d7%a9%d7%a8](https://accessibility.net.technion.ac.il/%d7%a6%d7%95%d7%a8-%d7%a7%d7%a9%d7%a8)

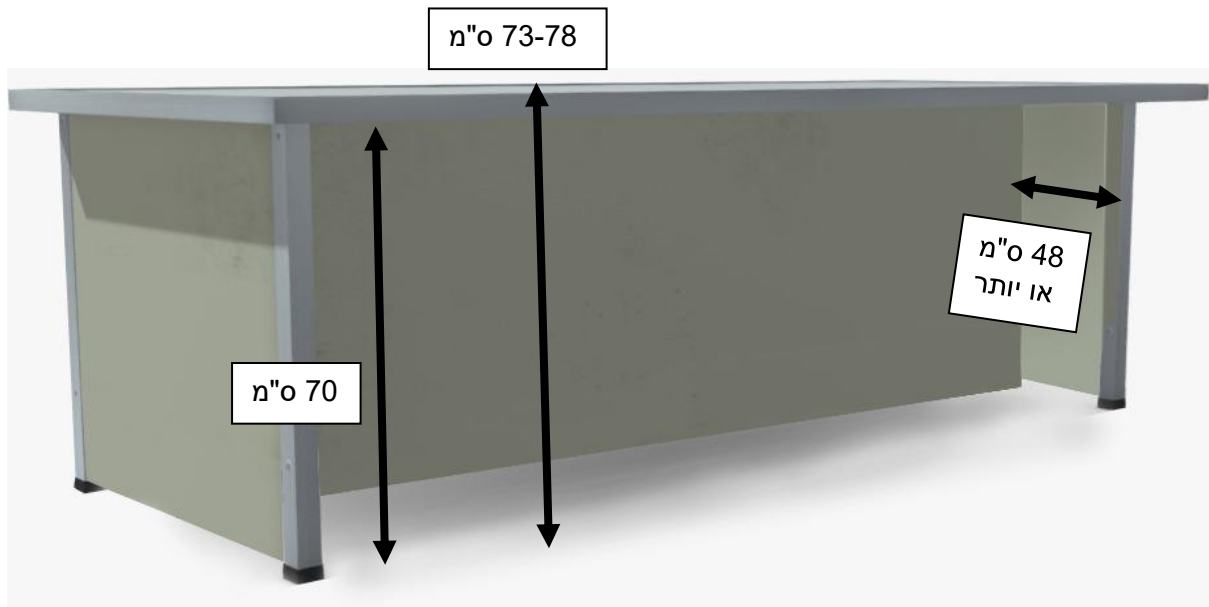
⁴ ראו דוגמא למערכת שמע מסוג לולאת השראה בנספח מספר 4.

⁵ ראו דוגמא דלפק נגיש בנספח מספר 5.

נספח מספר 1:



נספח מספר 2:



נספח מספר 3:



נספח מספר 4:



נספח מספר 5:

